

Informe sobre Hechos de Suicidios en la Provincia de Formosa

Período Enero 2023 a Agosto 2024

Datos proporcionados por la Dirección General de Informática de la Policía de la Provincia de Formosa

Este informe presenta un análisis detallado de los suicidios ocurridos en el período de enero de 2023 a agosto de 2024. Se examinan las modalidades de suicidio, así como la distribución por sexo y edad, con el objetivo de proporcionar una visión integral sobre estos eventos trágicos y facilitar la identificación de patrones y tendencias.

Se analizaron los datos disponibles en cuadros estadísticos, discriminados por:

- Cantidad de Suicidios relevados durante el año 2023 y datos parciales enero/agosto del presente año, Tasa de Suicidios cada 100.000 habitantes.
- Modalidad de Suicidio (ahorcamiento, incineración, ahogamiento, uso de arma blanca, uso de arma de fuego)
- Discriminados por Sexo (masculino y femenino)
- Distribución por Franjas Etarias (por ejemplo, 10-20 años, 21-30 años, 31-40 años, etc.)

Cantidad de suicidios ocurridos en el período de enero de 2023 a agosto de 2024

	Año 2023	Año 2024
Suicidios	55	54
Tasa de Suicidios por cada 100.000 Hab. *	9,05	8,89

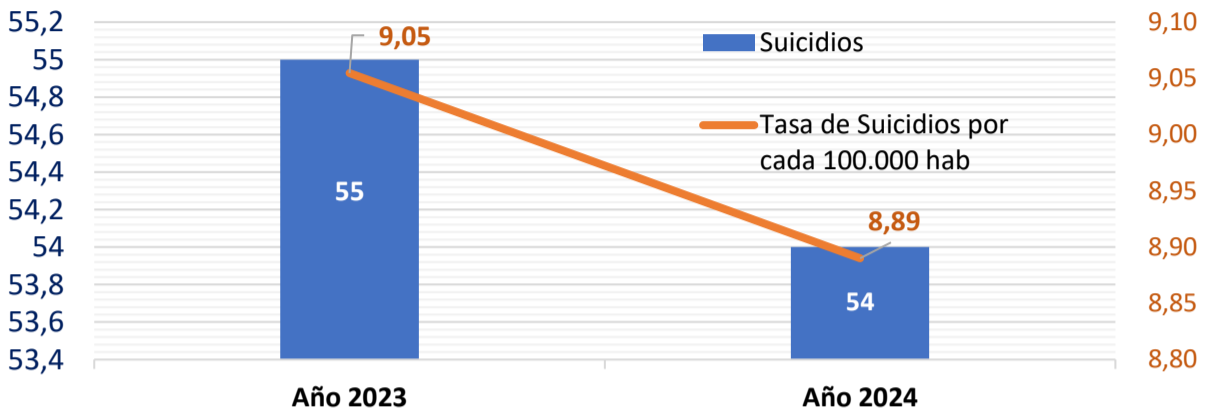
Población de la Provincia de Formosa: 607.419 habitantes (Censo 2022).

* Tasa de Suicidios (2023) = (Cantidad de Suicidios (2023)/Población)/100.000 Hab.
Tasa de Suicidios (2023) = (55/607.419)/100.000 Hab.

Tasa de Suicidios (2024) = (Cantidad de Suicidios (2024)/Población)/100.000 Hab.
Tasa de Suicidios (2024) = (54/607.419)/100.000 Hab.

Hechos de Suicidios

Periodo analizado: Enero 2023 a Agosto 2024



Fuente: **Dirección General de Informática de la Policía de la Provincia de Formosa**

Basado en los datos disponibles, parece haber una tendencia de aumento de suicidios, no obstante, dado que la estimación para el año 2024 se basa en solo 8 meses de datos, es importante tener cautela y esperar a tener valores completos de todo el año para confirmar la tendencia con precisión.

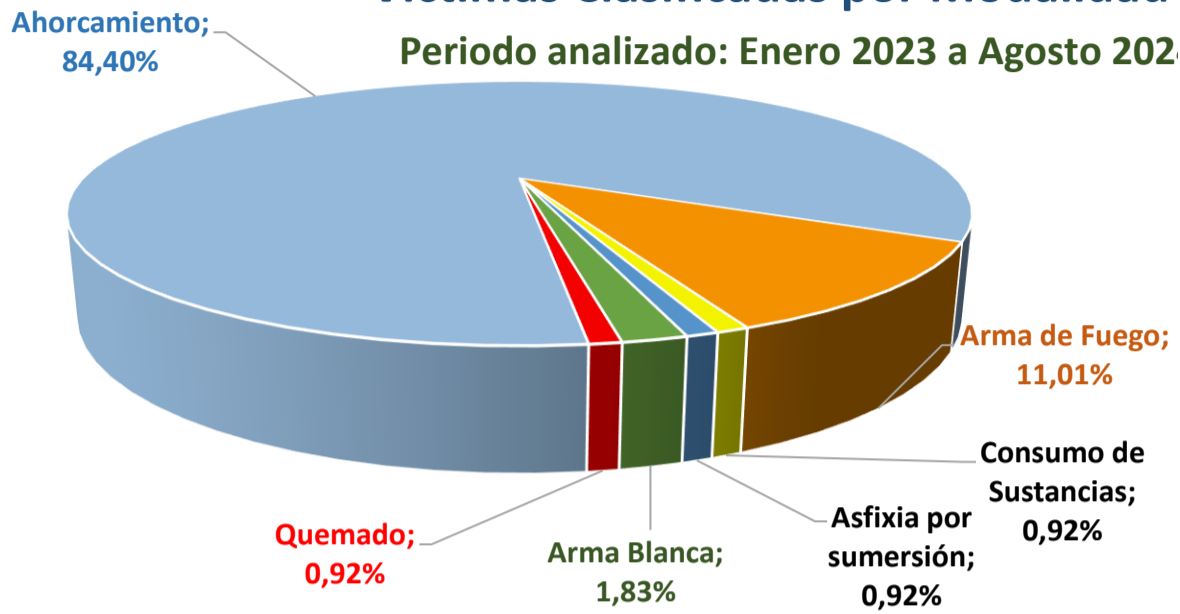
Distribución según Modalidad de Suicidio

Modalidad	Año 2023	Año 2024
Quemado	0	1
Ahorcamiento	50	42
Arma de Fuego	3	9
Consumo de Sustancias	1	0
Asfixia por sumersión	0	1
Arma Blanca	1	1
Total Anual	55	54

- **Métodos Emergentes:** Métodos como "quemado" y "asfixia por sumersión" han aparecido en 2024 después de no estar presentes en 2023, lo cual puede sugerir una diversificación en los métodos de suicidio.
- **Métodos en Aumento:** El uso de armas de fuego ha aumentado significativamente, lo que podría reflejar el fácil acceso a armas o en la preferencia de métodos letales.
- **Métodos en Disminución o Estables:** Los suicidios por ahorcamiento han disminuido ligeramente, mientras que el consumo de sustancias no se ha reportado en 2024. La modalidad de arma blanca se ha mantenido estable.

Víctimas Clasificadas por Modalidad

Periodo analizado: Enero 2023 a Agosto 2024



Fuente: Dirección General de Informática de la Policía de la Provincia de Formosa

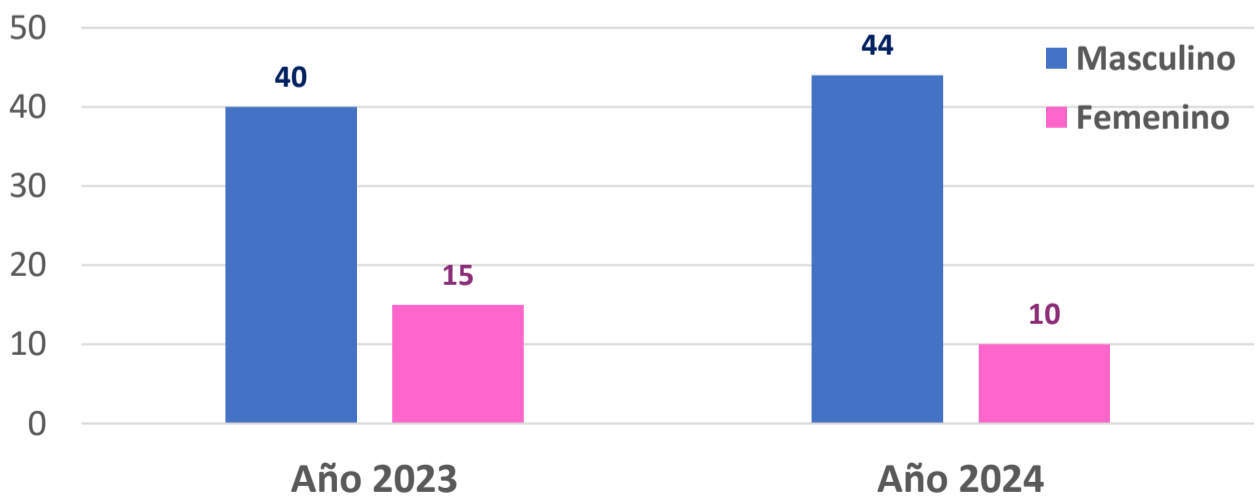
Distribución por Sexo

Sexo	Año 2023	Año 2024
Masculino	40	44
Femenino	15	10

Esto sugiere un incremento en la mortalidad por suicidio de hombres, respecto a mujeres.

Víctimas de Suicidios Clasificados por Sexo

Periodo analizado: Enero 2023 a Agosto 2024



Fuente: Dirección General de Informática de la Policía de la Provincia de Formosa

Distribución de Suicidios agrupadas por edades

Franja Etaria	Año 2023	Ene/Ago Año 2024
10 a 20 años	14	12
21 a 30 años	24	15
31 a 40 años	11	11
41 a 50 años	1	6
51 a 60 años	3	2
mayores a 60 años	2	8

Franja de 21 a 30 años: Esta franja fue la que reportó más suicidios en 2023.

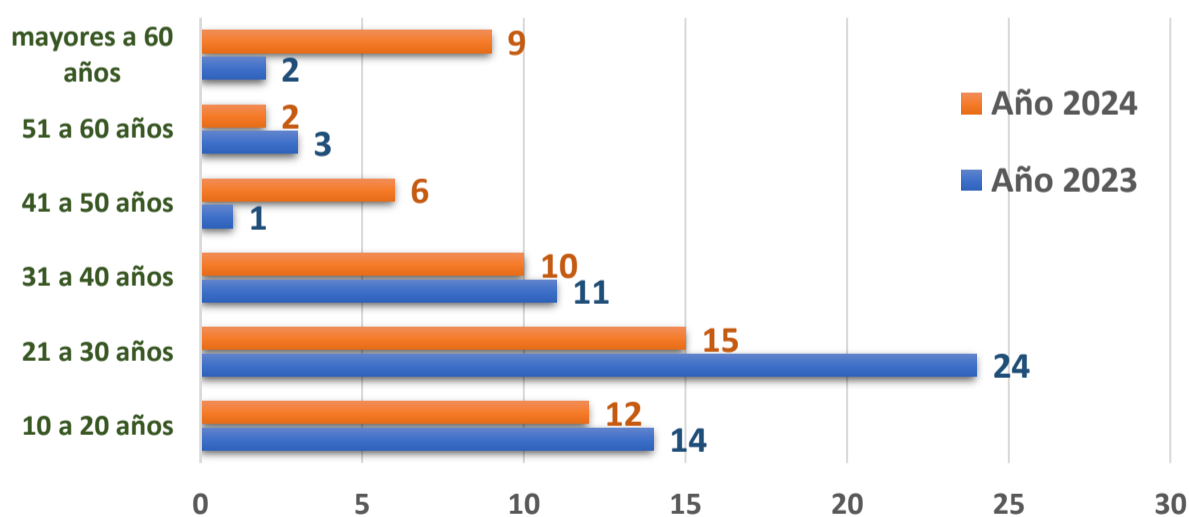
Franja de 41 a 50 años: Aquí se observó un aumento importante en 2024, pasando de 1 caso a 6.

Mayores de 60 años: Este grupo mostró un incremento considerable en 2024, pasando de 2 casos a 9.

La mayor cantidad de suicidios ocurre en las franjas etarias que abarcan de 10 a 40 años, representando el 78,9% del total de casos en ambos años. Esto sugiere que las personas jóvenes y de mediana edad son las más afectadas, lo que podría ser clave para dirigir esfuerzos preventivos hacia estos grupos.

Víctimas de Suicidios - Distribuidos por Franja Etaria

Periodo analizado: Enero 2023 a Agosto 2024



Fuente: Dirección General de Informática de la Policía de la Provincia de Formosa